



ICEI® ÍNDICE DE CONFIANÇA DO EMPRESÁRIO INDUSTRIAL



Confederação Nacional da Indústria

CNI. A FORÇA DO BRASIL INDÚSTRIA

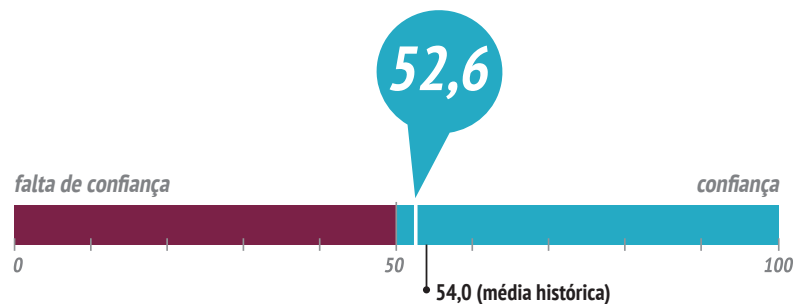
Empresário volta a mostrar confiança

A confiança do empresário industrial aumentou em agosto, após dois meses de queda. O Índice de Confiança do Empresário Industrial (ICEI) atingiu 52,6 pontos neste mês, um aumento de 2 pontos na comparação com o mês anterior. Com isso, o índice se afastou da linha divisória de 50 pontos e avançou no campo da confiança. Vale lembrar que, em julho, o índice encontrava-se praticamente sobre a linha, ou seja, sem apontar confiança ou falta de confiança do empresário.

Mesmo com o aumento de agosto, o ICEI permanece inferior a sua média histórica de 54 pontos, mantendo-se em nível aquém do necessário para estimular o investimento industrial.

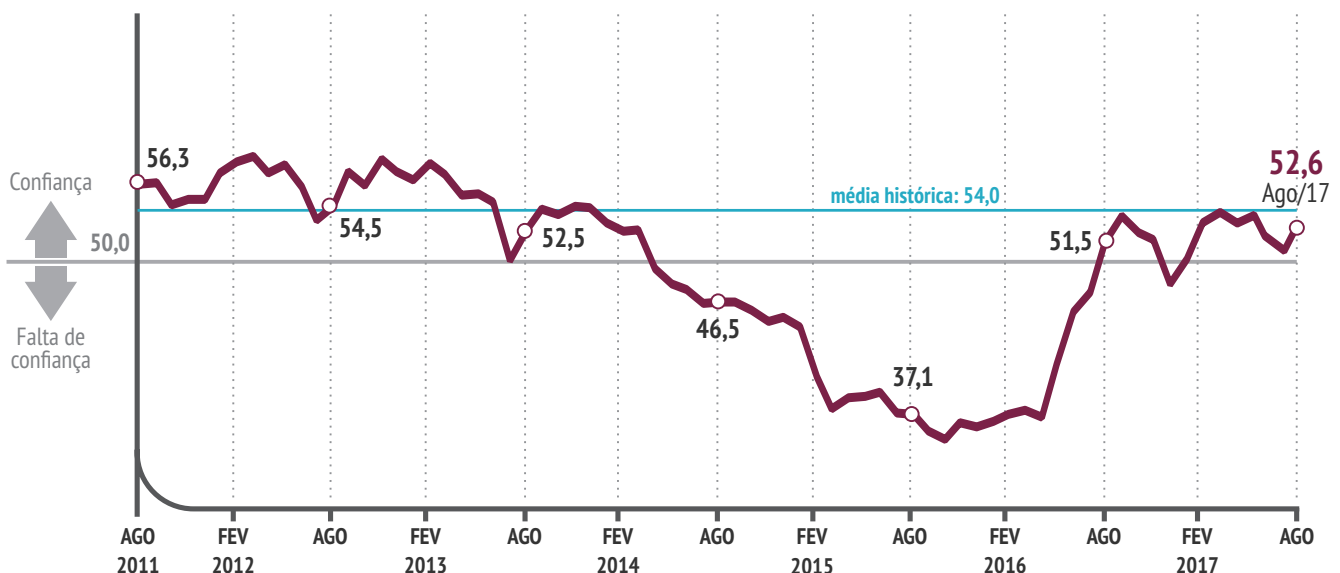
Termômetro do ICEI

Índice (0 a 100 pontos)*



Série histórica

Índice (0 a 100 pontos)*



*Valores abaixo de 50 pontos indicam falta de confiança do empresário. Quanto mais abaixo de 50 pontos, maior e mais disseminada é a falta de confiança.



Componentes do ICEI

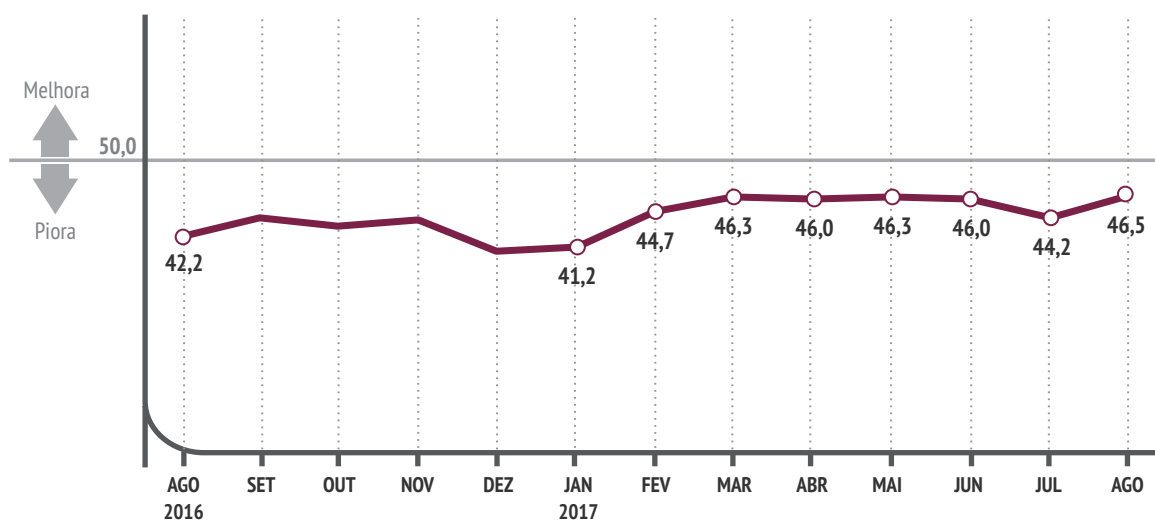
O ICEI aumentou na comparação mensal em função tanto da avaliação dos empresários sobre as condições atuais como da melhor avaliação dos empresários sobre as expectativas. O índice de Condições Atuais aumentou 2,3 pontos na comparação com julho e foi a 46,5 pontos. Como esse aumento, o índice voltou ao patamar registrado entre março e junho deste ano, período em que o índice oscilou entre 43 e 43,3 pontos. Embora ainda esteja abaixo da linha divisória – sinal de piora na percepção dos empresários quanto às condições correntes dos

negócios –, esse patamar não era atingido desde dezembro de 2013, quando o índice de Condições Atuais registrou 46,8 pontos. Na comparação com agosto de 2016, o índice registra crescimento de 4,3 pontos.

O índice de Expectativas aumentou 2,0 pontos na comparação com julho e alcançou 55,8 pontos. O índice mostra otimismo do empresário para os próximos seis meses, ainda que ligeiramente menor do que o observado em agosto de 2016. Nessa comparação, o índice recua 0,4 ponto.

Índice de condições atuais

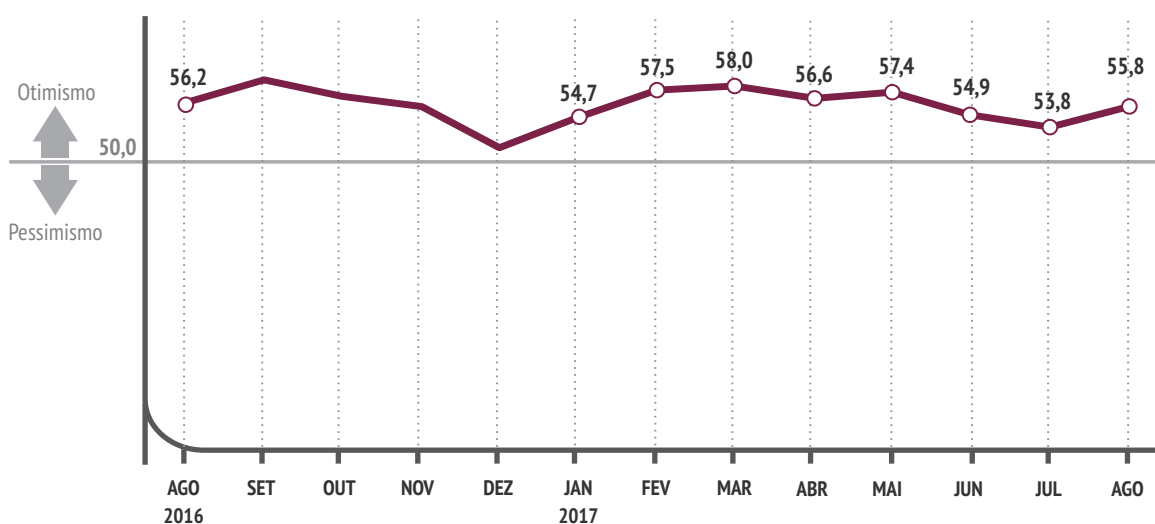
Índice (0 a 100 pontos)*



* O Índice de condições atuais varia no intervalo 0 a 100. Valores acima de 50 indicam situação melhor.

Índice de expectativas

Índice (0 a 100 pontos)**



** O Índice de expectativas varia no intervalo 0 a 100. Valores acima de 50 indicam expectativa otimista.



Componentes do ICEI

	AGO16	JUL17	AGO17
ICEI	51,5	50,6	52,6
Condições atuais ¹ com relação à:	42,2	44,2	46,5
Economia Brasileira	39,9	41,1	43,6
Empresa	43,5	45,9	48,2
Expectativas ² com relação à:	56,2	53,8	55,8
Economia Brasileira	52,3	47,9	51,2
Empresa	58,2	56,7	58,1

Nota:

1 - Em comparação com os últimos seis meses.

2 - Para os próximos seis meses.

Os indicadores variam no intervalo de 0 a 100. Valores acima de 50 indicam situação melhor ou expectativa otimista.

Índice de Confiança do Empresário Industrial - ICEI

	AGO16	JUL17	AGO17	
ICEI	51,5	50,6	52,6	
SEGMENTO INDUSTRIAL	Indústria da Construção	49,6	48,4	50,3
	Indústria Extrativa	53,4	52,3	53,0
	Indústria de Transformação	51,8	51,0	53,2
PORTE	Pequenas Empresas	48,9	47,9	50,0
	Médias Empresas	50,7	49,6	51,4
	Grandes Empresas	53,1	52,3	54,5

O ICEI varia no intervalo de 0 a 100. Valores acima de 50 indicam confiança do empresário.



Especificações técnicas

Perfil da amostra: 3.014 empresas, sendo 1.203 de pequeno porte, 1.154 de médio porte e 657 de grande porte.
Período de coleta: 1 a 10 de agosto de 2017.



Veja mais

Mais informações como dados setoriais, regionais, edições anteriores, versão inglês, metodologia da pesquisa e série histórica em:
www.cni.org.br/icei